

DESSA DECOR

COLOR SYSTEM FOR DECORATIVE PAINTS FIANIT AND ONYX

КОЛЕРОВОЧНАЯ СИСТЕМА ДЛЯ
ДЕКОРАТИВНЫХ КРАСОК ФИАНИТ И ОНИКС

ТОНИРАЩА СИСТЕМА ЗА ДЕКОРАТИВНИ БОИ ФИАНИТ И ОНИКС



Декоративная краска «Фианит» – перламутровая краска на водной основе с эффектом переливающегося песка. Основу краски составляет мельчайший стеклосер, который делает покрытие очень прочным.

Декоративная краска «Оникс» – перламутровая краска на водной основе с эффектом струящихся песчинок. Основой являются подобранные гранулы кварцевого песка, которые делают каждую стену уникальной за счет неповторимого блеска.

Цвета, указанные в каталоге, получаются путем добавления и перемешивания красящей пасты DESSA COLOR SYSTEM с декоративными красками «Шелк» и «Сахара» в пропорции, указанной под цветовой таблицей. Например, вам нужно заколеровать ведро декоративной краски «Фианит» 2,5 кг в цвет «D-1», для этого обратитесь к таблице под колеровочной палитрой. Вам необходимо добавить и перемешать 10 мл колеровочной пасты «D» для колеровки одного ведра 2,5 кг. Колеровочные пасты реализованы в 16 базовых цветах в фасовке 200 мл.

ПАРАМЕТРЫ «ФИАНИТ»:

Фасовка: 2,5 и 5 кг

Расход: 150 грамм/кв.м.

Назначение: интерьер

Доп. материалы: «Унигрунт А»,

«Премьер»

Инструмент: декоративная кисть, валик

Время высыхания 1 слоя: 4 часа

Максимальная фракция: 60 мкм

Плотность: 1,2 кг/литр

ПАРАМЕТРЫ «ОНИКС»:

Фасовка: 2,5 и 5 кг

Расход: 250 грамм/кв.м.

Назначение: интерьер

Доп. материалы: «Унигрунт А»,

«Премьер»

Инструмент: декоративная кисть

Время высыхания 1 слоя: 4 часа

Максимальная фракция: 315 мкм

Плотность: 1,2 кг/литр



Декоративната боя «Фианит» е седефена боя на водна основа с ефект на преливащ се пясък. В състава влизат финни стъклени перлички, които правят покритието изключително издръжливо.

Декоративната боя «Оникс» е седефена боя на водна основа с ефект на струящи се пясъчинки. В основата стоят подобрени гранули кварцов пясък, които правят всяка стена уникална благодарение на неповторимия блесък.

Цветовете, посочени в каталога, се получават чрез добавяне и размесване на оцветителната паста DESSA COLOR SYSTEM с акрилните бои «Фианит» и «Оникс» в съотношение, посочено под таблицата с цветовете. Например, ако трябва да оцветите кофа от 2,5 кг с акрилна боя «Фианит» в цвят «D-1», погледнете в таблицата под цветовата схема. Трябва да добавите и смесите 10 мл тонираща паста „D” за оцветяване на една кофа от 2,5 кг. Тониращите пасты са изпълнени в 16 основни цвята и се предлагат в опаковка от 200 мл.

ПАРАМЕТРИ «ФИАНИТ»:

Разфасовка: 2,5 и 5 кг

Разходна норма: 150

грама/кв.м.

Предназначение: интерьер

Доп. материали: «Унигрунт А»,

«Премиер»

Време за съхнене на 1 слой: 4 часа

Инструмент: декоративна четка,

валик

Максимална грануляция: 60 µm

Плътност: 1,2 кг/литър

ПАРАМЕТРИ «ОНИКС»:

Разфасовка: 2,5 и 5 кг

Разходна норма: 250 грама/кв.м.

Предназначение: интерьер

Доп. материали: «Унигрунт А»,

«Премиер»

Време за съхнене на 1 слой: 4 часа

Инструмент: декоративна четка

Максимална грануляция: 315 µm

Плътност: 1,2 кг/литър



Decorative paint “Fianit” is a pearlescent water finish, capable of reproducing the look iridescent sand. The base of paint consist of glass beads which make coating very strong.

Decorative paint “Onyx” is a pearlescent water finish, capable of reproducing the look iridescent sand with unique shade of each grain. The base of paint consist of quartz sand.

The colors are obtained by mixing of decorative paint with indicated amount of colourants. For example, you need to color one pack of decorative paint “Fianit” in color “D-1”. How you can see in the table under tinting palette, you need to mix 10 ml of colourant “D” with one bucket of paint “Fianit” 2,5 kg.

There are 16 types of colourants with 200 ml capacity.

INFORMATION “FIANIT”:

Packaging: 2,5 and 5 kg

Theoretical yield: 150 gr/m²

Where to use: interior

Additional materials: “Unigrunt A”,

“Premier”

Tools: roller, decorative brush

Drying of 1 layer: 4 hours

Particle size: 60 µm

Density: 1,2 kg/L

INFORMATION “ONYX”:

Packaging: 2,5 and 5 kg

Theoretical yield: 250 gr/m²

Where to use: interior

Additional materials: “Unigrunt A”,

“Premier”

Tools: decorative brush

Drying of 1 layer: 4 hours


Particle size: 315 µm

Density: 1,2 kg/L




	-1	-2	-3
2,5 kg	10 ml	20 ml	40 ml
5 kg	20 ml	40 ml	80 ml

ДЕКОРАТИВНАЯ КРАСКА ФИАНИТ / ДЕКОРАТИВНА БОЯ ФИАНИТ / DECORATIVE PAINT FIANIT



4 hrs



4 hrs




4 hrs




1. Загрунтуйте поверхность материалом «Унигрунт А» / Подгответе повърхността с материал «Унигрунт А» / Apply a coat of "Unigrunt A"
2. Валиком нанесите базовый слой декоративной краски «Премьер» / С валик нанесете базов слой декоративна боя "Премьер" / Apply the first coat of paint "Premier" with roller
3. Кистью хаотичными движениями нанесите первый слой декоративной краски «Фианит» / С помощта на четка с хаотични движения нанесете първия слой декоративна боя «Фианит» / With brush apply the first coat of decorative paint "Fianit" with chaotic movements
4. Для создания более выраженного рисунка, нанесите кистью второй слой декоративной краски «Фианит», создавая из стеклосера небольшие островки / За да създадете по-изразен рисунок, нанесете с четка втори слой декоративна боя «Фианит», като създавате малки островчета от стъклена перличка / Apply the second coat of decorative paint "Fianit" to make the coating sharper

ДЕКОРАТИВНАЯ КРАСКА ОНИКС / ДЕКОРАТИВНА БОЯ ОНИКС / DECORATIVE PAINT ONYX



4 hrs



4 hrs




4 hrs



1. Загрунтуйте поверхность материалом «Унигрунт А» / Подгответе повърхността с материал «Унигрунт А» / Apply a coat of "Unigrunt A"
2. Валиком нанесите базовый слой декоративной краски «Премьер» / С валик нанесете базов слой декоративна боя "Премьер" / Apply the first coat of paint "Premier" with roller
3. Кистью диагональными движениями нанесите первый слой декоративной краски «Оникс» / С помощта на четка с диагонални движения нанесете първия слой декоративна боя «Оникс» / With brush apply the first coat of decorative paint "Onyx" with diagonal movements
4. Для создания более выраженного рисунка, нанесите кистью второй слой декоративной краски «Оникс» / За да създадете по-изразен рисунок, нанесете с четка втори слой декоративна боя «Оникс» / Apply the second coat of decorative paint "Onyx" to make the coating sharper

DESSA DECOR

 DESSA-DECOR.RU | PK-DESSA.RU  DESSA-DECOR.COM  DECORATIVE-PLASTERS.COM